

Sportsbuddy Veryfit Kids

Produktmanual



Tack för att du har valt Sportsbuddy Veryfit Kids.

Inställningar

Använd Veryfit Lite tillsammans med en IOS- eller Android-smartphone för att ställa in klockan.

Var vänlig notera: nedanstående systemkrav ska uppfyllas



1. Ladda ner appen

Sök efter "VeryfitPro" i app store eller Google Play.

Scanna den här QR-koden för att ladda ner appen.




2. Aktivera klockan

1. Ta försiktigt ut klockan från remmen. Se bilderna.
2. Fäst klockan på en USB-laddare (5V/500mA) och ladda upp klockan innan användning.



Klockan kommer direkt att lysa rött om den är fäst med USB-laddaren korrekt. Om det inte lyser så vänder du det om och provar igen.



USB-laddaren sitter på samma sida som touch knappen.



Spänn fast klockan på din arm så att pulsmätaren hela tiden känner av dig.

3. Användning av touch-skärmen



Tryck = Byta mellan funktioner
Hålla in =aktivera och byta inställning.

4. Sammankoppla din smartphone med klockan



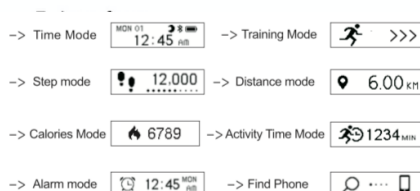
Se till att Bluetooth och GPS är påslaget på din smartphone. Öppna VeryfitPro appen och sök efter enheter. Klockan heter ID130. Slep upp på klockans skärm för att färdigställa sammankopplingen.

Lär känna klockan

1. Placering på handleden
Placera uret horisontellt precis som vanliga klockor.

2. Automatisk mätning
När klockan är sammankopplad med din smartphone genom appen, trackar den automatiskt din aktivitet och din sömn. När du trycker på touchknappen visar displayen följande funktioner:

3. Batteritid
Upp till 7 dagar beroende på inställningar.



Funktioner

1.1 Tid



Klockan ställs in automatiskt när den sammankopplas med appen. Du kan ändra tidens interface i appen under Device > More > Dial.

1.2 Sport



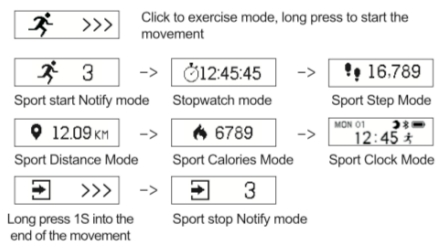
Håll nere touchknappen i två sekunder för att starta ett sportprogram. När ett program är startat kan du trycka på touchknappen och byta mellan olika informationer.

1.2.1 Sportprogram

Klicka på touchknappen för att skifta mellan de olika sportprogrammen. En Veryfit Lite kan visa tre program på klockan. De här tre kan ändras i appen.



1.2.2 Information under sportaktivitet



Klicka på touchknappen för att skifta mellan informationerna. Informationerna skiftes utifrån vilket sportprogram som är aktivt. Håll nere touchknappen i två sekunder för att avsluta ett sportprogram. Dubbelklicka på touchknappen för att pausa ett sportprogram.

1.2.3 Underhållning

- Rengör din handled och klockan efter träning.
- Rengör inte din klocka med städmedel för hemmet, utan använd ljummet vatten och en duk eller en handduk.
- Vid fläckar eller andra orenheter kan varmt vatten användas.

Icon Description :

— : Tilstutet appen — : Bevægelse

1.3.1 Notifikationstyper

Det finns olika notifikationer som du kan ställa in i appen.



Notiser

Notiser från Facebook, SMS, Wechat, Whatsapp, Twitter, Instagram, LinkedIn, Email och kalender kan visas på klockan. Ställ in detta under SNS alert.

Specifikationer

Model: Sportsbuddy Veryfit Kids

Batteri: 45 mAh (3.7V)

Batteritid: Upp till 7 dagar

Vikt: 24 Gram

Bluetooth: 4.0

Vattentät: IP67

Temperatur: Tål -20 till 40 grader

Electronic Information Products
Poisonous and Harmful Statement



Declaration of toxic and hazardous substances in electronic information products

The device meets the EU ROHS criterion. Please refer to IEC 62321, EU ROHS Directive 2011/65/EU and revised directive.

Hitta mer information om klockan på sportsbuddy.dk/manualer